



Ближний и рабочий свет на гидроцилиндре отвала:
 Scorpius LED N4403 QD LoBeam, 45W – 2 шт
 Scorpius LED N4403 QD WideFlood, 45W – 2 шт
 - Световой поток: 4800 Люмен
 - Диапазон вх. напряжения: 9-32 V
 - Демпфирующая система QUAKE
 - Класс защиты: IP68, IP6K9K

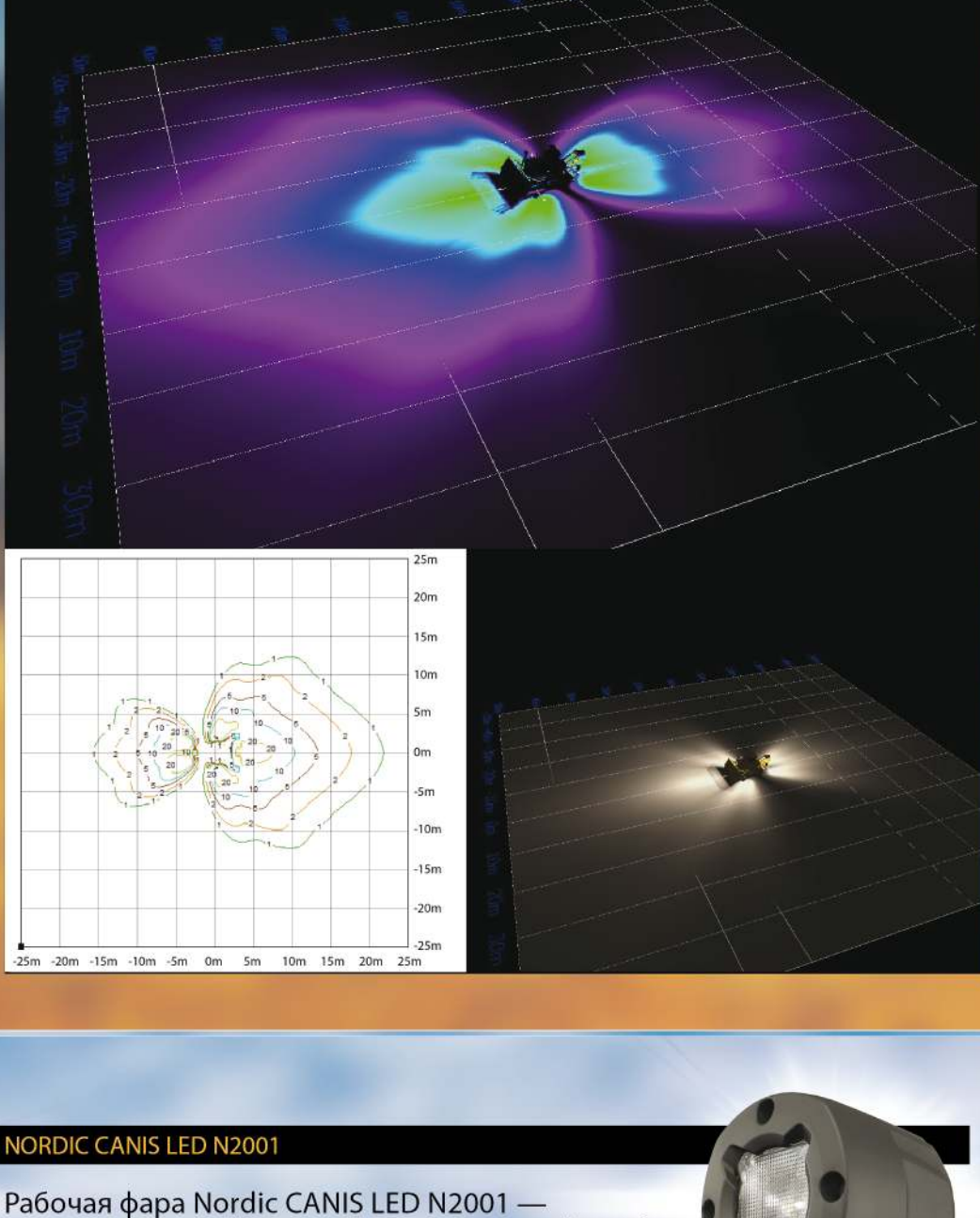
Рабочий свет, под кабиной и зади:
 Scorpius LED N4405 QD WideFlood, 35W – 4 шт
 - Световой поток: 3400 Люмен
 - Диапазон вх. напряжения: 9-32 V
 - Демпфирующая система QUAKE
 - Класс защиты: IP68, IP6K9K

Рабочий свет, рыхлитель:
 Canis LED N2001 SuperWide, 12-24V, 13W – 1 шт
 - Световой поток: 1600 Люмен
 - Диапазон вх. напряжения: 9-68 V
 - Сверхкомпактные габариты
 - Класс защиты: IP68, IP6K9K

МЕСТА УСТАНОВКИ ФАР: БУЛЬДОЗЕР CAT D9R

	Фара Л1 Scorpius LED N4403 QD LoBeam	Фара Л2 Scorpius LED N4403 QD WideFlood	Фара Л3 Scorpius LED N4405 QD WideFlood	Фара Л4 Scorpius LED N4405 QD WideFlood	Фара П1 Scorpius LED N4403 QD LoBeam	Фара П2 Scorpius LED N4403 QD WideFlood	Фара П3 Scorpius LED N4405 QD WideFlood	Фара П4 Scorpius LED N4405 QD WideFlood	Фара П5 Canis LED N2001 SuperWide
x	0,5m	0,5m	-1,6m	-3,8m	0,5m	0,5m	-1,6m	-3,8m	-4,1m
y	1,1 m	0,6 m	1,4 m	1,4 m	-1,1 m	-0,6 m	-1,4 m	-1,4 m	0m
z	4,0m	4,0m	2,3m	2,3m	4,0m	4,0m	2,3m	2,3m	2,0m
Tilt	10°	10°	10°	10°	10°	10°	10°	10°	50°
Phi	22,5°	7,5°	55°	165°	-22,5°	-7,5°	-55°	-165°	180°

Освещенность: Scorpius LED, Canis LED



NORDIC CANIS LED N2001

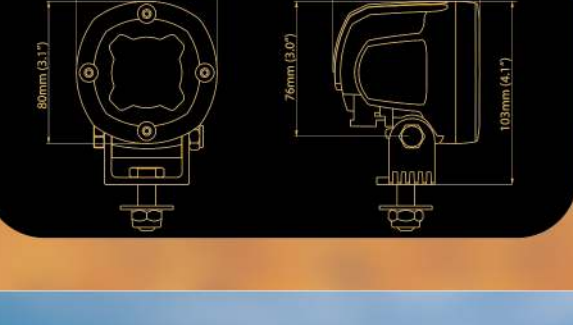
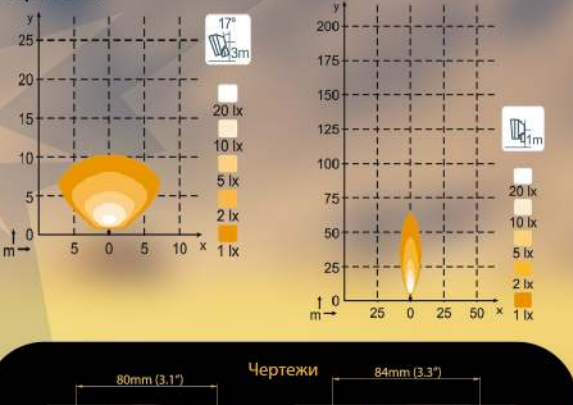
Рабочая фара Nordic CANIS LED N2001 — сверхкомпактный и легкий осветительный прибор.

Nordic CANIS LED можно устанавливать в труднодоступные места; эта фара дает очень сильное для своего размера освещение.

Подходит для использования в неблагоприятных природных условиях.



Диаграммы светового пятна



Особенности

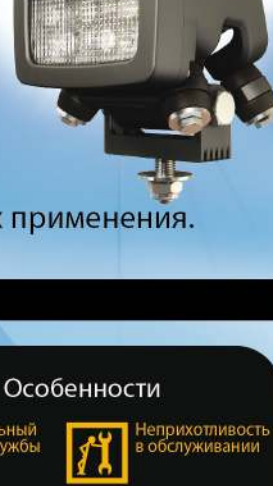
- Длительный срок службы
- Неприхотливость в обслуживании
- Конструкция класса Heavy Duty
- Защита от напряжения обратной полярности
- Защита от сброса нагрузки
- Защита от бросков напряжения
- Соляной туман
- Оптически равномерное распределение светового пятна
- Поддержка разных напряжений
- Сверхкомпактность
- Малый вес
- Современный дизайн
- Водонепроницаемость
- Защита от перегрева
- ЭМС
- Доступные различные цвета рассеивателей
- Низкое энергопотребление

NORDIC SCORPIUS LED N4403 QUAKE EDITION

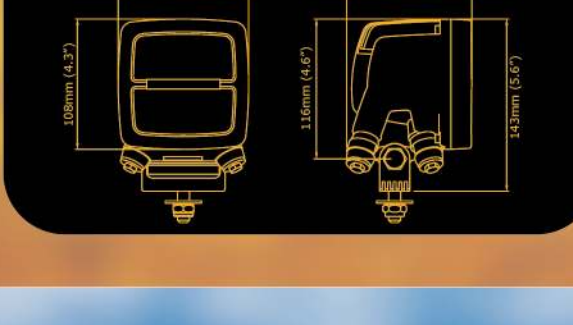
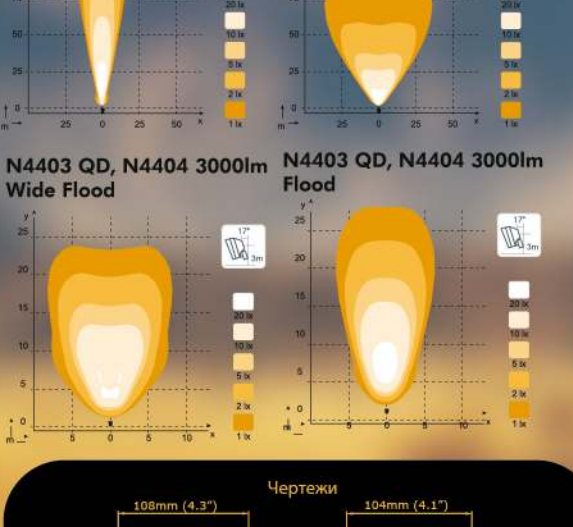
Рабочая фара Nordic SCORPIUS LED N4403 QD обеспечивает мощное освещение и оборудована революционной системой демпфирования QUAKE.

Новая система демпфирования QUAKE защищает от вибрации и ударов на невиданном до сих пор уровне.

Подходит для тяжелых условий в различных областях применения.



Диаграммы светового пятна



Особенности

- Длительный срок службы
- Неприхотливость в обслуживании
- Водонепроницаемость
- Защита от напряжения обратной полярности
- Защита от сброса нагрузки
- Защита от бросков напряжения
- Соляной туман
- Оптически равномерное распределение светового пятна
- Доступные различные цвета рассеивателей
- Сменный рассеиватель
- Демпфирование Quake
- Мощное освещение
- Компактность
- Защита от перегрева
- Конструкция класса Heavy Duty
- Высокая светоотдача
- ЭМС
- Поддержка разных напряжений

NORDIC SCORPIUS LED N4405 QUAKE EDITION

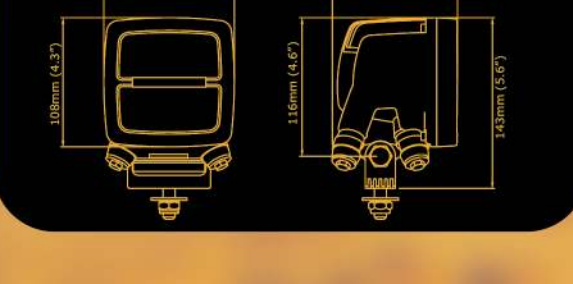
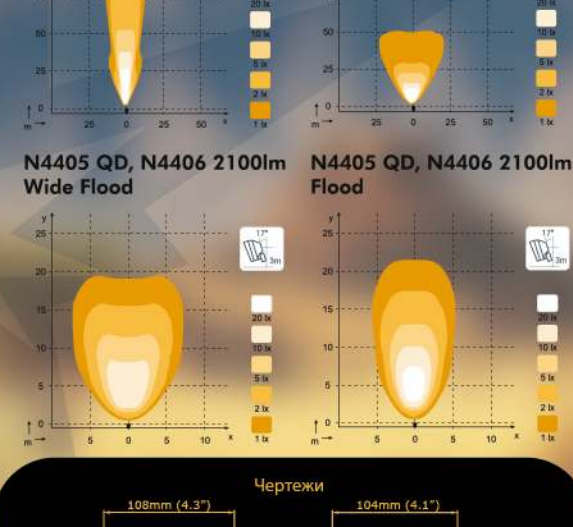
Рабочая фара Nordic SCORPIUS LED N4405 QD обеспечивает соотношение лм/Вт, увеличенное на 48 % по сравнению с предыдущей версией продукта.

Рабочая фара также оборудована революционной системой демпфирования QUAKE, которая защищает от вибрации и ударов на невиданном до сих пор уровне.

Подходит для тяжелых условий в различных областях применения.



Диаграммы светового пятна



Особенности

- Длительный срок службы
- Неприхотливость в обслуживании
- Водонепроницаемость
- Защита от напряжения обратной полярности
- Защита от сброса нагрузки
- Защита от бросков напряжения
- Соляной туман
- Оптически равномерное распределение светового пятна
- Доступные различные цвета рассеивателей
- Сменный рассеиватель
- Демпфирование Quake
- Мощное освещение
- Сверхкомпактность
- Защита от перегрева
- Конструкция класса Heavy Duty
- Высокая светоотдача
- ЭМС
- Поддержка разных напряжений