



Освещение рабочей зоны:
 Gemini LED N4702 Flood,
 270W – 2 шт
 - Сверхмощный световой поток:
 28800 Люмен
 - Диапазон вх. напряжения:
 18-32 V или 100-305 V
 - Максимально высокая светоотдача
 - Класс защиты: IP68, IP6K9K



Вспомогательное боковое и заднее освещение:
 Centaurus LED N4601 QD LoBeam,
 85W – 6 шт
 - Мощный световой поток:
 11500 Люмен
 - Диапазон вх. напряжения: 9-32 V
 - Демпфирующая система QUAKE
 - Класс защиты: IP68, IP6K9K



Опционально: дополнительное освещение в забой, в ковш:
 Centaurus LED N4601 QD Flood,
 85W – 3 шт
 - Мощный световой поток:
 11500 Люмен
 - Диапазон вх. напряжения: 9-32 V
 - Демпфирующая система QUAKE
 - Класс защиты: IP68, IP6K9K

Tilt



Phi

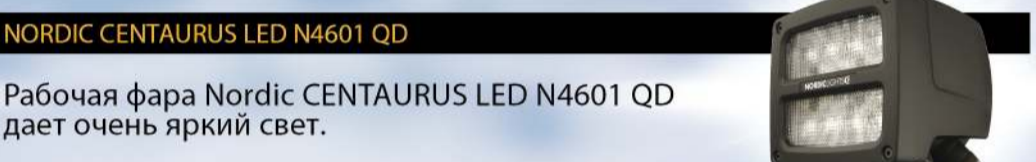
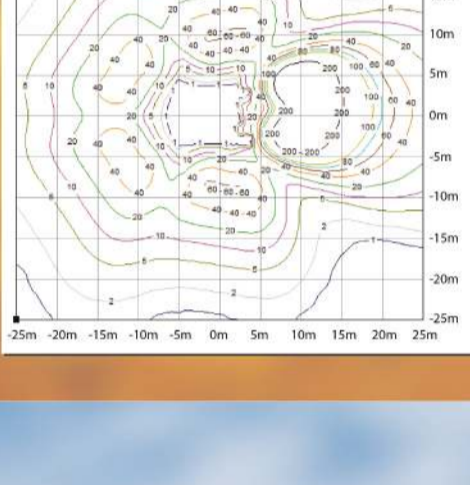
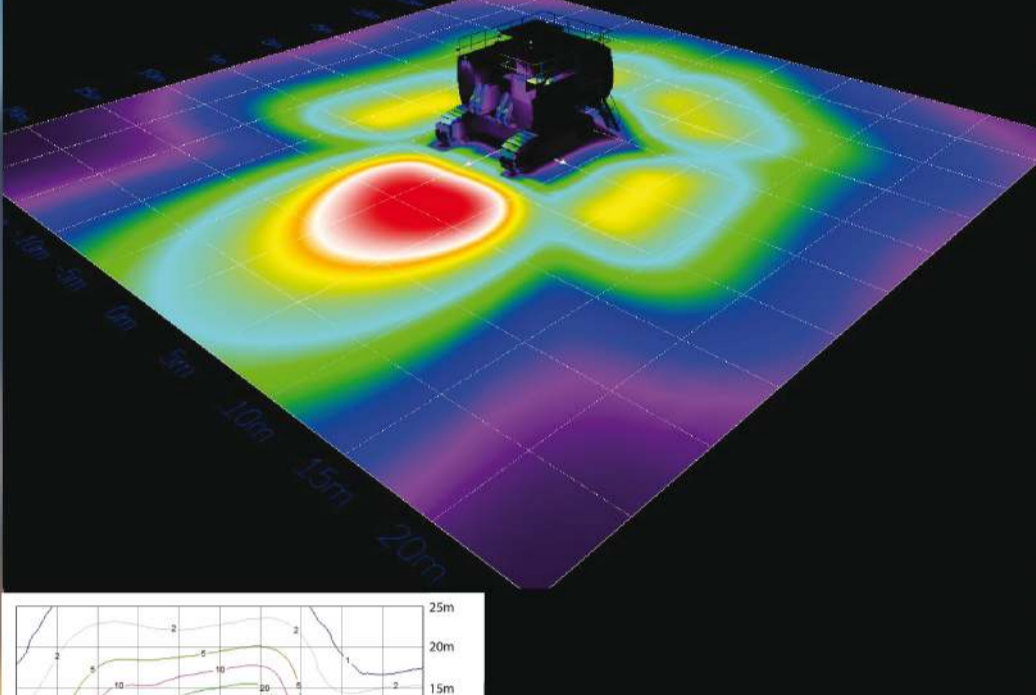


МЕСТА УСТАНОВКИ ФАР: КАРЬЕРНЫЙ ЭКСКАВАТОР ЭКГ-10

Опционально

| | Фара Л11 | Фара П11 | Фара Л12 | Фара Л13 | Фара П12 | Фара П13 | Фара Л14 | Фара П14 | Фара Л15, П15, Фара П6 |
|------|----------|----------|----------|----------|----------|----------|----------|----------|------------------------|
| z | 8.50m | 7.60m | 7.60m | 7.60m | 7.60m | 7.60m | 8.10m | 8.10m | |
| Tilt | 30° | 25° | 35° | 35° | 35° | 35° | 30° | 30° | |
| Phi | 0° | 0° | 75° | 110° | -75° | -110° | 145° | -145° | |


Освещенность: Gemini LED, Centaurus LED



NORDIC CENTAURUS LED N4601 QD

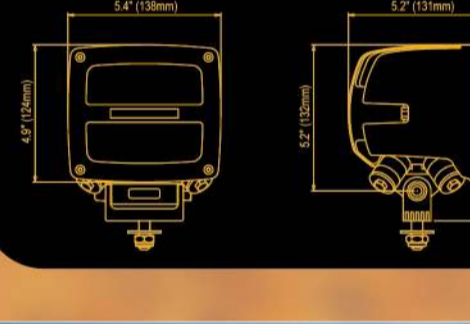
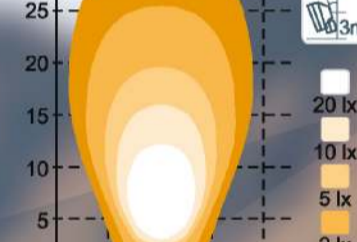
Рабочая фара Nordic CENTAURUS LED N4601 QD дает очень яркий свет.

Революционная система демпфирования QUAKE защищает устройство от вибрации и ударов как никогда раньше. Рабочая фара соответствует требованиям даже самых суровых условий эксплуатации.



Опционально

Диаграммы светового пятна



Особенности

- Длительный срок службы
- Неприхотливость в обслуживании
- Водонепроницаемость
- Защита от напряжения обратной полярности
- Защита от сброса нагрузки
- Защита от бросков напряжения
- Соляной туман
- Оптически равномерное распределение светового пятна
- Доступны различные цвета рассеивателей
- Сменный рассеиватель
- Конструкция класса Heavy Duty
- Мощное освещение
- ЭМС
- Защита от перегрева
- Высокое соотношение лм/Вт
- Высокая светоотдача
- Демпфирование QUAKE


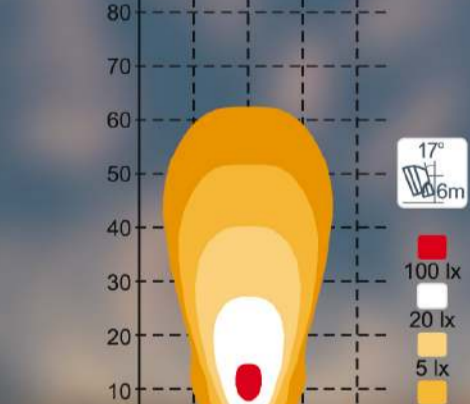
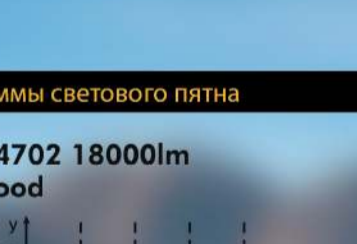
NORDIC GEMINI LED N4702

Рабочая фара Nordic GEMINI LED N4702 обеспечивает отличное освещение даже в суровых условиях эксплуатации.

Это действительно лучший в своем роде осветительный прибор, который можно использовать и как портативное, и как стационарное устройство.



Диаграммы светового пятна



Особенности

- Длительный срок службы
- Неприхотливость в обслуживании
- Водонепроницаемость
- Защита от напряжения обратной полярности
- Защита от сброса нагрузки
- Защита от бросков напряжения
- Соляной туман
- Оптически равномерное распределение светового пятна
- Конструкция класса Heavy Duty
- Сменный рассеиватель
- ЭМС
- Мощное освещение
- Высокое соотношение лм/Вт
- Защита от перегрева
- Высокая светоотдача

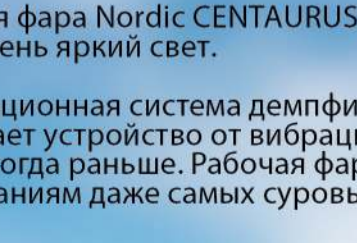
NORDIC CENTAURUS LED N4601 QD

Рабочая фара Nordic CENTAURUS LED N4601 QD дает очень яркий свет.

Революционная система демпфирования QUAKE защищает устройство от вибрации и ударов как никогда раньше. Рабочая фара соответствует требованиям даже самых суровых условий эксплуатации.



Диаграммы светового пятна



Особенности

- Длительный срок службы
- Неприхотливость в обслуживании
- Водонепроницаемость
- Защита от напряжения обратной полярности
- Защита от сброса нагрузки
- Защита от бросков напряжения
- Соляной туман
- Оптически равномерное распределение светового пятна
- Доступны различные цвета рассеивателей
- Сменный рассеиватель
- Конструкция класса Heavy Duty
- Мощное освещение
- ЭМС
- Защита от перегрева
- Высокое соотношение лм/Вт
- Высокая светоотдача
- Демпфирование QUAKE