

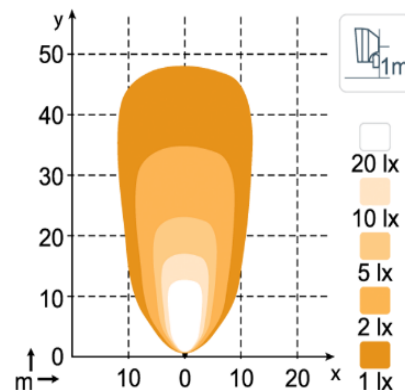
Пример симуляции для фары PICTOR 620 LED



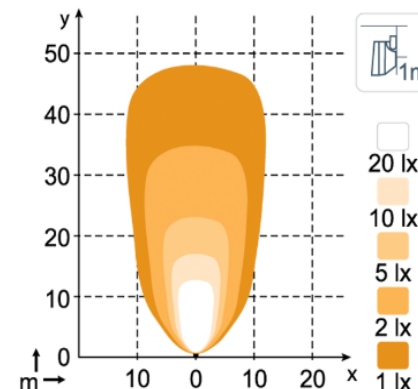
Рабочий свет самосвала - фары Pictor LED



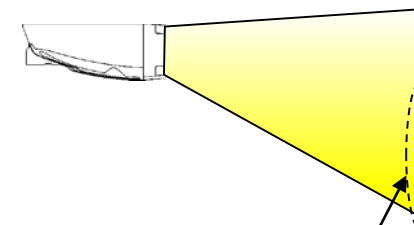
Pictor 620, 1800lm
Flood TT DS



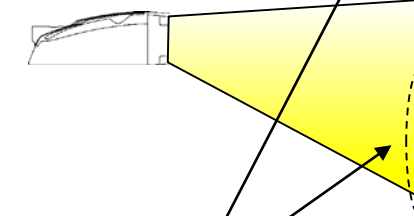
Pictor 620, 1800lm
Flood TD US



US (Up Side)



DS (Down Side)



Зона наибольшей
интенсивности света

Фары, использованные в симуляции:

Pictor 620 LED DS/US



Фары Pictor LED – установка на кабину

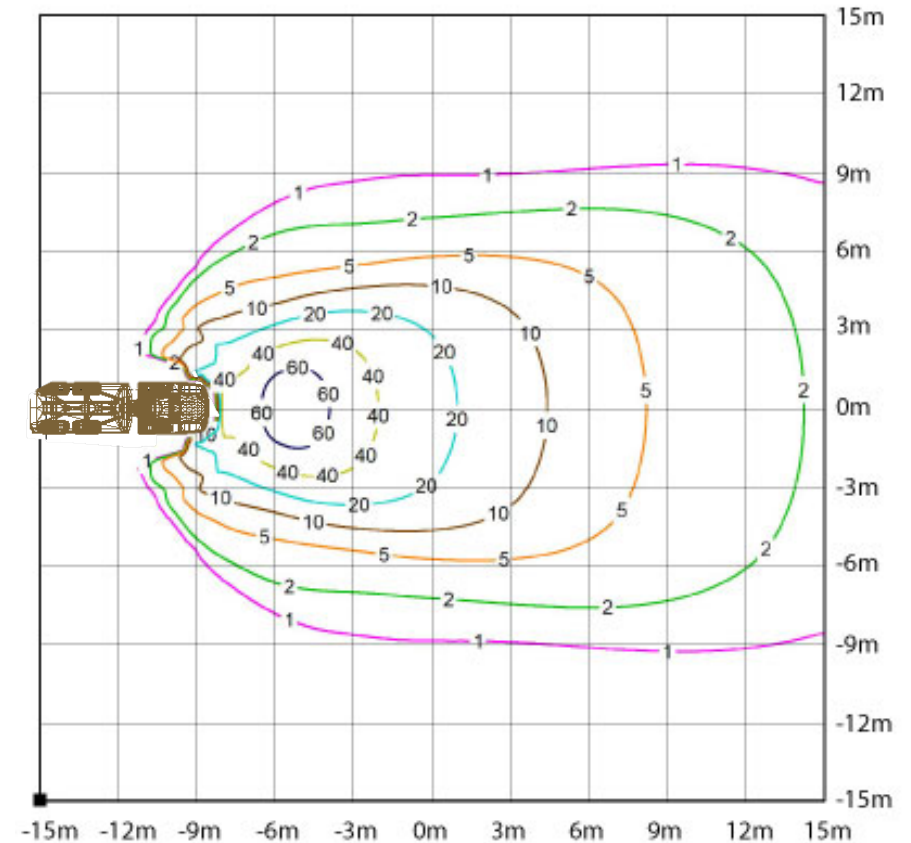
ПРИМЕР СИМУЛЯЦИИ

Кривые освещенности на поверхности

2 x Pictor 620 LED на кабине самосвала

Высота: 3.5 м

Расстояние между фарами: 1 м



Фары Pictor LED – установка под бампер

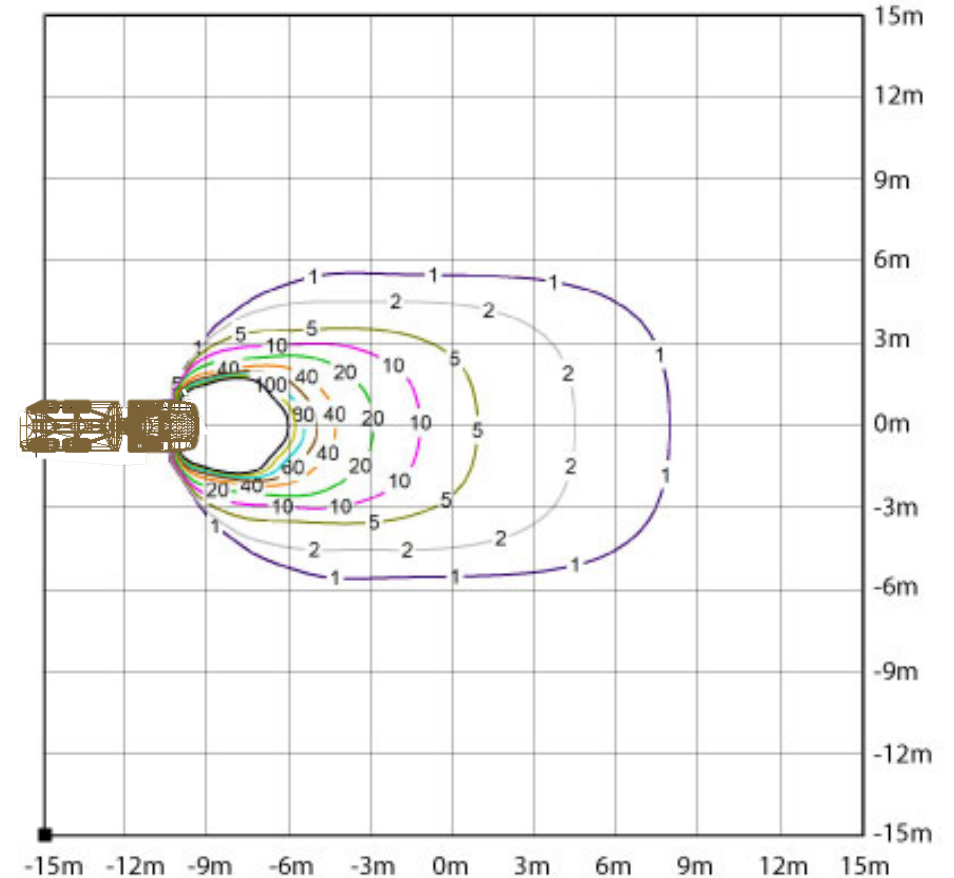
ПРИМЕР СИМУЛЯЦИИ

Кривые освещенности на поверхности

2 x Pictor 620 LED под бампером самосвала

Высота: 0.9 м

Расстояние между фарами: 1.4 м



Фары Pictor LED – установка на кабину и под бампер

ПРИМЕР СИМУЛЯЦИИ

Кривые освещенности на поверхности

2 x Pictor 620 LED на кабине самосвала

2 x Pictor 620 LED под бампером самосвала

